

ACADEMICA

PODRĘCZNIK CZYTELNIKA

Logowanie

Aby móc zalogować się do wypożyczalni systemu Academica, trzeba mieć **numer własnej karty bibliotecznej, czyli być zarejestrowanym użytkownikiem Biblioteki Głównej Uniwersytetu Opolskiego**. Na stronie logowania należy wskazać nazwę swojej biblioteki oraz podać numer swojej karty bibliotecznej i hasło do wypożyczalni Academica.



Logowanie do biblioteki

 Zaloguj się do Biblioteki, w której jesteś zarejestrowanym użytkownikiem.
Jeśli nie jesteś zarejestrowanym użytkownikiem skontaktuj się z wybraną biblioteką.

Wybierz Bibliotekę:

Numer karty bibliotecznej:

Hasło:



Hasło do konta użytkownika w systemie Academica, które otrzymuje się w Wypożyczalni Międzybibliotecznej BG UO

Aby **zarezerwować publikację chronioną** albo aby przeczytać dokument publicznie dostępny, **czytelnicy nie muszą przychodzić do biblioteki**.

Jeżeli użytkownik zapomniał, jakie jest jego hasło, to musi zwrócić się do bibliotekarza z Wypożyczalni Międzybibliotecznej z prośbą o wygenerowanie nowego. System później wymaga zmiany tego hasła przy pierwszym zalogowaniu.

Na jeden numer karty bibliotecznej użytkownik może się zalogować, tylko do aplikacji tej biblioteki, która mu wydała tę kartę. Aby zalogować się do innej placówki, trzeba się w niej osobno zarejestrować, aby otrzymać numer karty bibliotecznej.

Katalog

Katalog służy do wyszukiwania zasobów dostępnych w wypożyczalni. Do wyboru są dwa tryby: wyszukiwanie proste oraz zaawansowane. W wyszukiwaniu prostym jest tylko jedno pole, w które można wpisać fragment tytułu albo nazwiska autora, a także inne dowolne terminy wyszukiwawcze. W wyszukiwaniu zaawansowanym natomiast można budować zapytania złożone z wielu wyrażenń połączonych relacjami AND (część wspólna) albo OR (suma).

Wyszukiwanie proste Wyszukiwanie zaawansowane

Opole

Szukaj

Podświetl frazę w wynikach: Przeszukuj pełnotekstowo:

Znalezionych obiektów: 1 664

Autor

Język

Słowa kluczowe

Data

Dostępność

 Chroniona prawami 1639 Dostępna publicznie 25


Kategorie


 Czasopisma 1433 Książki 171 Fotografia 28 Druki ulotne 10 Rękopisy 5 Mapy i Atlasy 3 Grafika i Rysunek 2 Artykuły 2 Pocztywki 1


Wydawca


O projekcie Kontakt Polityka prywatności

1 2 3 4 5 6 7 8 9 10 > >> >>>> 20 30 50 100 Tytuł Data

 [Opole Lubelskie - recenzja]
Autor: Getter, Marek
Zawiera się w: Dzieje Najnowsze : kwartalnik poświęcony historii XX wieku. 0419-8824. R. 39, nr 3 (2007), s. 192-195.

 [Opole Lubelskie - recenzja]
Autor: Sitkiewicz, Damian
Zawiera się w: Radzyński Rocznik Humanistyczny. - T. 7 (2009), s. 295-298.

 [Zweisprachige Stadtbücher aus Oppeln/Opole - recenzja]
Autor: Łzykowska, Małgorzata
Zawiera się w: Kwartalnik Opolski : organ Opolskiego Towarzystwa Przyjaciół Nauk. 0023-592X. 2002, nr 2/3, s. 123-125.

 Late Cretaceous sharks in the Opole Silesia region (SW Poland)
Autor: Niedźwiedzki, Robert
Współautor: Kalina, Marcin

Kliknięcie w tytuł obiektu z listy znalezionych rezultatów skutkuje w przypadku obiektów dostępnych publicznie przejściem do podglądu obiektu, a w przypadku obiektów chronionych - przejściem do opisu obiektu z opcjami sprawdzenia dostępności i rezerwacji zasobu.



Publikacje nie chronione prawem autorskim lub licencjonowane,

oznaczone zieloną kropką, są dostępne dla każdego użytkownika Internetu bez żadnych ograniczeń.



Publikacje chronione prawem autorskim

są dostępne na dedykowanych terminalach w bibliotekach należących do systemu Academica.

Przy danym obiekcie na liście rezultatów wyszukiwania znajdują się ikony następujących akcji (inne ikony przypisane są do obiektów z domeny publicznej, inne do chronionych):

- **otwórz w tle** - podgląd dokumentów dostępnych publicznie, jeśli obiekt nie jest chroniony, to ta opcja jest widoczna na dowolnym komputerze (niekoniecznie terminalu w bibliotece),
- **zarezerwuj i otwórz w tle** - tylko dla użytkowników zalogowanych na terminalu bibliotecznym - jeżeli obiekt chroniony jest dostępny, to można natychmiast go otworzyć

i zacząć czytać, oznacza to jednocześnie automatyczne utworzenie rezerwacji na bieżący panel czasowy,

- **sprawdź dostępność publikacji** - otwiera stronę, na której wyświetla się globalna dostępność publikacji - jest to ważna strona, gdyż każdy chroniony obiekt ma określoną liczbę kopii, które mogą być jednocześnie czytane w całym systemie, czyli we wszystkich bibliotekach partnerskich. Prezentowany jest grafik na najbliższe kilka dni informujący czy podczas danego panelu czasowego publikacja jest dostępna czy nie. Grafik można oglądać w wersji globalnej, uwzględniającej wszystkie biblioteki partnerskie oraz w wersji przedstawiającej tylko jedną z nich. Należy pamiętać, że dostępność publikacji jeszcze nie oznacza możliwości zarezerwowania jej, gdyż może się okazać, że w danej bibliotece chwilowo wszystkie terminale są zajęte.
- **zarezerwuj** - użytkownicy niezalogowani są przekierowywani na stronę logowania a następnie na stronę tworzenia rezerwacji, gdzie należy wskazać, w które godziny chce się korzystać z publikacji oraz ewentualnie kolejne publikacje. Na tej stronie widać czy biblioteka dysponuje wolnymi terminalami o wybranej godzinie. Rezerwacje można tworzyć z terminala biblioteki, z dowolnego innego komputera podłączonego do Internetu.

owane

The screenshot shows a library catalog search results page. At the top, there is a search bar with a 'Szukaj' button and options for 'Podświetl frazę w wynikach' and 'Przeszukuj pełnotekstowo'. Below the search bar is a pagination bar with page numbers 1-10 and a 'Tytuł Data' sorting option. Three search results are displayed, each with a book icon, the title '[Opole Lubelskie - recenzja]', the author's name, and a snippet of the text. To the right of the results, three green action buttons are visible: 'Sprawdź dostępność publikacji' with a red arrow pointing to a calendar icon, 'Zarezerwuj' with a red arrow pointing to a calendar icon, and 'Otwórz w tle' with a red arrow pointing to an eye icon.

Czytaj

Ta opcja pozwala przejść do podglądu obiektów. Jeżeli otwartych jest kilka publikacji to każda z nich jest prezentowana na osobnej zakładce.

Na zakładce u góry zawsze widoczny jest tytuł publikacji, kliknięcie w ten tytuł przełącza widok na podgląd wskazanej publikacji, natomiast zamknięcie zakładki kończy czytanie danego dokumentu.

Dokumenty chronione są zarezerwowane dla danego użytkownika tylko we wskazanych przez niego panelach czasowych. Gdy użytkownik nie jest zalogowany na terminalu bibliotecznym, to cała ta opcja jest widoczna tylko, jeżeli są otwarte dokumenty dostępne publicznie.

Aby jak najbardziej wykorzystać powierzchnię ekranu, boczny pasek z informacjami o obiekcie można łatwo chować i ponownie otwierać.

Otwarte dokumenty

Late Cretaceous sharks in the Opole Silesia region (SW Poland)

New paleontological data from the Turonian and Coniacian of the Opole Trough (SW Poland)

Wyszukiwanie proste

Wyszukiwanie zaawansowane

opole

Szukaj

Podświetl frazę w wynikach:

Przeszukuj pełnotekstowo:

Znalezionych obiektów: 2 978

Autor

Język

Słowa kluczowe

Data

Dostępność

Chroniona prawami 2904

Dostępna publicznie 74

Kategorie

Wydawca



[Opole Lubelskie - recenzja]

Autor:

Getter, Marek

Zawiera się w:

Dzieje Najnowsze : kwartalnik poświęcony historii XX wieku. 0419-8824. R. 39, nr 3 (2007), s. 192-195.



[Opole Lubelskie - recenzja]

Autor:

Sitkiewicz, Damian

Zawiera się w:

Radzyński Rocznik Humanistyczny. - T. 7 (2009), s. 295-298.

Late Cretaceous sharks in the Opole Silesia region (SW Poland)

New paleontological data from the Turonian and Coniacian of the Opole Trough (SW Poland)

Niedźwiedzki, Robert

Przebieg choroby: Zablowuj...

Strona: 1 z 12

Skala automatyczna

Geologia Sudecka, 2003, 35: 13-24.

Late Cretaceous sharks in the Opole Silesia region (SW Poland)

Robert Niedźwiedzki¹ & Marcin Kalina²

¹ Uniwersytet Wrocławski, Instytut Nauk Geologicznych, ul. Cybulskiego 30, 50-205 Wrocław, Poland; e-mail: rnie@ing.uni.wroc.pl

² Górnów 90; 57-530 Międzyzlesie, Poland

Key words: Elasmobranchii, lamniform sharks, palaeoenvironment, Upper Cretaceous, Opole Silesia.

Abstract The upper Cretaceous deposits of the Opole Trough contain rare but relatively diverse shark teeth, mainly from ptychodontid sharks (*Ptychodus latissimus* Agassiz, 1843, *Ptychodus polygyrus* Agassiz, 1843 and *Ptychodus mammillaris* Agassiz, 1843), Anacoracidae (*Squalicorax* sp.), Mitsukurinidae (*Scapanorhynchus raphiodon* (Agassiz, 1843)), Alopiidae (*Paranomotodon angustidens* (Reuss 1845)) and Cretoxyrhinidae. *Paranomotodon angustidens* has not previously been reported from the Opole Trough. The selachians from the Opole Basin can be divided into two trophic groups: bottom-dwelling ptychodontid sharks with a diet consisting of shelly invertebrates, and pelagic Lamniformes, which were active predators feeding on fast-swimming fish and reptiles. The morphology of the teeth, signs of abrasion and the analysis of the invertebrate assemblage from the Opole Cretaceous suggest that the ptychodontids fed on inoceramid bivalves,

Late Cretaceous sharks in the Opole Silesia region (SW Poland)
Niedźwiedzki, Robert
Współautor Kalina, Marcin
Data opisowa 2003
Temat Kreda (okres geol.) - paleontologia - Polska. Rekiny - paleontologia - Polska. Zęby - paleontologia - Polska. Opole (woj. opolskie ; okręg) - paleontologia.
Słowa kluczowe Kreda (okres geol.) Rekiny Zęby Opole (woj. opolskie ; okręg)
Język eng
Kraj pl
Prawa Publikacja udostępniona za zgodą wydawcy. Całość ani żadna z jej części nie może być przetwarzana ani wykorzystywana w celach komercyjnych

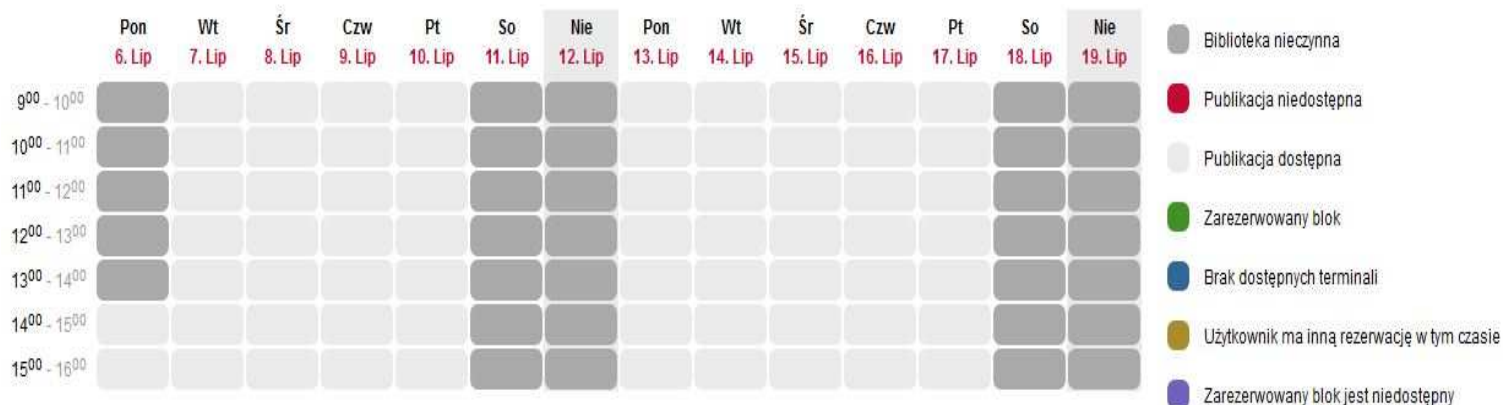
Rezerwacje

System rezerwacji online pozwala zarejestrowanemu użytkownikowi zarezerwować wybrane publikacje na określoną godzinę w wybranej bibliotece.

Nowa rezerwacja

1. Wybierz dokumenty do rezerwacji. +

2. Wybierz termin.



3. Zapisz rezerwację

Opcja "Rezerwacje" otwiera stronę, która pozwala utworzyć nową rezerwację, edytować te, które już istnieją oraz zobaczyć listę zarezerwowanych publikacji, które w danym momencie można czytać.

Link "Utwórz nową rezerwację" prowadzi do formularza, w którym trzeba podać listę obiektów, które mają zostać zarezerwowane oraz panele czasowe, czyli godziny podczas których te publikacje mają być dostępne do czytania. Dla wygody użytkownika dodawanie nowych obiektów do rezerwacji jest wspierane przez wyszukiwarkę (taką jak w opcji "Katalog"), którą otwiera się ikonką "plus". Obiekty wybiera się również ikonką "plus", są one wtedy dodawane do listy "Dokumenty do rezerwacji". Wyszukiwarka zasłania grafik, na którym wskazuje się czas trwania rezerwacji, dlatego po odnalezieniu wszystkich pożądanych obiektów należy zamknąć wyszukiwarkę ikonką "x". Wybieranie godzin polega na klikaniu w wybrane pola na grafiku godzin pracy biblioteki - można wybrać kilka paneli czasowych, nawet nie sąsiadujących ze sobą. Utworzoną rezerwację trzeba zapisać przyciskiem.

Poniżej opcji tworzenia rezerwacji, znajduje się lista istniejących rezerwacji danego użytkownika. Dla każdej z nich wypisane są tytuły dokumentów oraz panele czasowe. **Edycja rezerwacji wygląda analogicznie jak formularz tworzenia i pozwala na następujące akcje:**

- dodanie albo usunięcie dokumentów rezerwacji,
- zmianę godzin rezerwacji,
- usunięcie całej rezerwacji.

Przerwa

"Przerwa" to opcja widoczna na górze ekranu, obok linku do wylogowania. Kliknięcie w tę opcję blokuje terminal. Do odblokowania konieczne jest podanie hasła użytkownika, który włączył przerwę. Z tego względu, gdy terminal jest w trybie przerwy, to odblokować go może tylko użytkownik.

Przerwa służy temu, by móc bezpiecznie się oddalić od terminala na chwilę (max. 15 min.) i nie stracić bieżącej rezerwacji. Wylogowanie w trakcie rezerwacji jest jednoznaczne z usunięciem rezerwacji i zwolnieniem czytanych zasobów. Jeżeli użytkownik nie odblokuje terminala przed końcem przerwy, to system uznaje, że rezerwacja została porzucona. **Rezerwacja jest kasowana**, a zasoby uwalniane, czyli stają się znów dostępne do czytania dla wszystkich.

Biblioteki

Opcja "Biblioteki" służy łatwemu orientowaniu się, gdzie znajdują się biblioteki biorące udział w projekcie Academica.

Aby łatwo móc odszukać znajdujące się w pobliżu, do których najłatwiej dotrzeć, by skorzystać z publikacji dostępnych jedynie w bibliotekach partnerskich, można skorzystać z opcji dodatkowych:

- filtrowanie po nazwie województwa i miasta - po wybraniu województwa, na liście miast wyświetlają się tylko nazwy miejscowości, w których są biblioteki partnerskie,
- wyszukiwanie po zapytaniu - użytkownik może wpisać z klawiatury zapytanie w pole wyszukiwarki bibliotek, zapytanie to może być dowolnym fragmentem nazwy biblioteki, nazwy ulicy albo miasta.

Obok listy bibliotek wyświetla się mapa.

Sugestia

Dzięki tej opcji czytelnik może zwrócić uwagę pracowników Biblioteki Narodowej na publikacje, które nie są dostępne w formie cyfrowej, a które dobrze by było zdigitalizować i udostępnić w ramach projektu Academica.

Definiując sugestię należy podać następujące informacje:

- o publikacji: tytuł, autor, sygnatura, wydawca, opis,
- o sobie: kontaktowy adres e-mail - potrzebny, aby poinformować o przyjęciu albo odrzuceniu sugestii oraz o sukcesie albo porażce procesu.

Autor sugestii otrzymuje wiadomości e-mail o istotnych wydarzeniach z nią związanych, np. rozpoczęciu i zakończeniu digitalizacji albo o odrzuceniu sugestii.