

Wiedza, której
potrzebujesz,
jest na
wyciągnięcie
ręki

Wdrażanie platformy
ClinicalKey® Student

ClinicalKey® Student





Jak najlepiej wykorzystać ClinicalKey Student

Razem możemy przedstawić platformę twojej instytucji i zademonstrować sposób, w jaki można w pełni wykorzystać jej możliwości. W tym celu podzieliliśmy proces wdrażania platformy na dwie fazy:

Faza 1: Rejestracja

Na początek: najważniejsze dane. W tym miejscu skupimy się na rejestracji użytkowników na platformie poprzez założenie kont osobistych.

Dlaczego potrzebne jest konto osobiste?

Dostosowanie możliwych korzyści do osobistych potrzeb (w tym funkcjonalności biblioteki, tworzenia fiszek, udostępniania notatek itp.) wymaga utworzenia przez studentów i wykładowców indywidualnych kont.

Faza 2: Użytkowanie

To ciągły proces zaangażowania, która zachęca użytkowników do dalszego korzystania z platformy.

Celem jest promowanie zalet platformy i pokazanie sposobów, w jakie może pomóc w procesach codziennego nauczania i uczenia się.

Faza 1: Rejestracja

Wprowadzenie wykładowców i studentów do platformy jest łatwe dzięki szkoleniom online prowadzonym przez naszych doradców klienta. Sesje online można zaplanować w taki sposób, aby ułatwić użytkownikom rejestrację i rozpoczęcie korzystania z platformy, jak również odpowiedzieć na wszelkie pytania. Nagrania są następnie udostępniane w formie samouczków wideo, do których można wrócić później.

Jeśli preferowane jest szkolenie na terenie uczelni, należy poinformować swojego doradcę klienta o dostępnych datach, godzinach i miejscach szkolenia. Niezależnie od tego, czy planowane szkolenie odbędzie się w świecie wirtualnym czy rzeczywistym, możemy przygotować materiały promujące to wydarzenie (e-maile, zaproszenia na wydarzenie, posty w mediach społecznościowych).

Dostępne materiały:

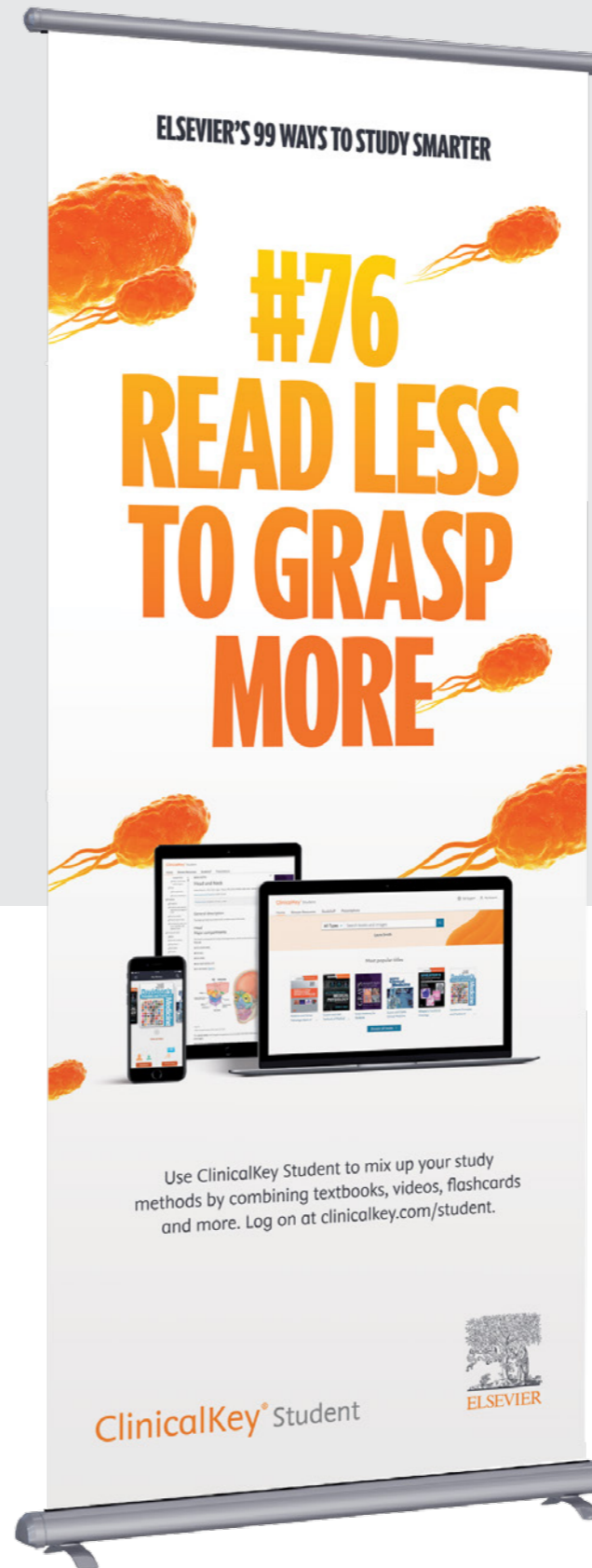
W centrum zasobów można pobrać kilka standardowych zestawów. Odwiedź stronę elsevierresources.com/ckmeded/home/resources/

- Szczegółowa instrukcja obsługi
- Plakaty
- Banery rolowane
- Banery internetowe
- Ekran cyfrowy
- Skrócone instrukcje obsługi dla studentów
- Skrócone instrukcje obsługi dla wykładowców

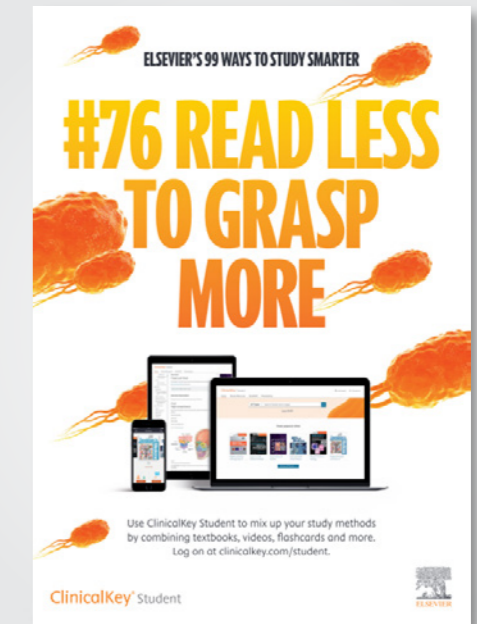
Cyfrowy obraz ekranu do wyświetlania na kampusie



ClinicalKey Student baner rolowany



ClinicalKey Student plakat



Skrócona instrukcja obsługi ClinicalKey Student



Faza 2: Użytkowanie

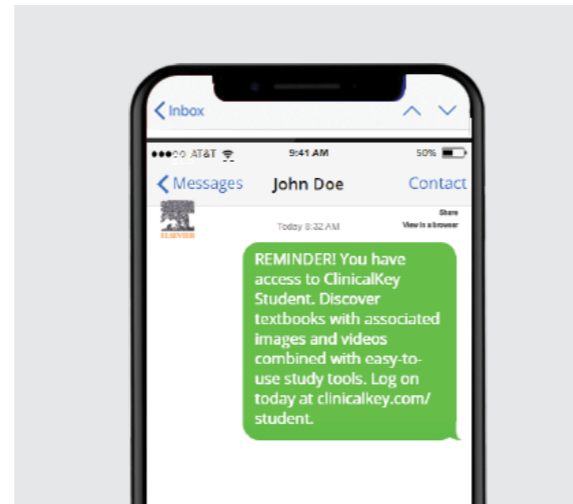
Jesteśmy tu, by pomóc Ci w przekazywaniu wiedzy.

Główne kanały do wykorzystania:

- Wiadomości SMS/WhatsApp
- Wpisy w mediach społecznościowych z kont biblioteki
- E-maile do słuchaczy*
- Zaangażowanie wykładowców do prowadzenia wykładów
- Linki na stronach internetowych uczelni

Nasze zespoły marketingowe mogą pomóc w przygotowaniu szablonów i dostarczyć sugerowane pliki. Nie wahaj się z nami skontaktować.

*Jeśli poprosiłeś nas o wysłanie wiadomości e-mail bezpośrednio do użytkowników, upewnij się, że nasz adres e-mail (education@mail.elsevier.com) został dodany do listy bezpiecznych nadawców. Tylko wtedy będziemy mogli bez przeszkód się komunikować, a e-maile nie wylądują w folderze „Wiadomości-śmieci”.



Wiadomości SMS/WhatsApp

Posty w mediach społecznościowych z kont bibliotecznych



Kampanie e-mailowe ClinicalKey Student

„Taka platforma to przyszłość edukacji”

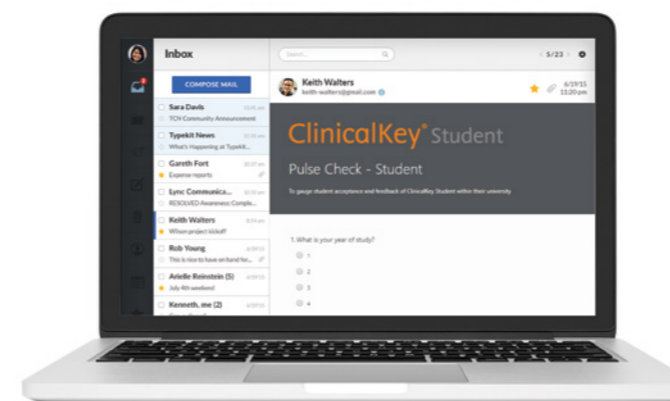
Student medycyny, Uniwersytet Guadalajara

Kontrola tętna

Na Twoje życzenie możemy dostarczyć listę pytań ankietowych lub przesać ankietę bezpośrednio do użytkowników. Wyniki tych ankiet pozwalają ocenić, czy odpowiedni użytkownicy wiedzą, jak uzyskać dostęp do platformy i poruszać się po niej oraz określić obszary wymagające dalszego wsparcia i szkolenia. Dane z ankiet pomagają również określić, co użytkownicy uważają za najbardziej przydatne i jak oceniają platformę.

Jeśli chcesz zebrać opinie użytkowników, skontaktuj się z doradcą klienta lub lokalnym przedstawicielem ds. marketingu.

Uwaga: regularne kwartalneankiety wysyłamy do tych użytkowników, którzy zarejestrowali się na platformie ClinicalKey Student i wyrazili zgodę (przez akceptację regulaminu w czasie rejestracji) na otrzymywanie ankiet dotyczących korzystania z produktu. Jest to wewnętrzna ankieta Elsevier – w jej opracowanie nie zaangażowano osób trzecich.





Wydarzenia opcjonalne

Możemy uczestniczyć w różnych wydarzeniach, aby pomóc promować platformę i zapewnić dodatkowe wsparcie.

Możliwe wydarzenia:

- Konferencje sponsorowane
- Spotkania wyjazdowe poza uczelnią
- Spotkania bibliotekarzy lub wykładowców
- Wydarzenia organizowane przez organizacje studenckie

W celu omówienia różnych możliwości skontaktuj się z lokalnym przedstawicielem ds. marketingu lub doradcą klienta.

Jesteśmy tu, aby Cię wspierać

Rozumiemy, że każda instytucja jest inna – dlatego chcielibyśmy się dowiedzieć, co jest najlepsze dla Ciebie, jak również dla wykładowców i słuchaczy.

Jeśli chcesz otrzymać materiały, których nie udało się odnaleźć w tej broszurze, lub masz dodatkowe pomysły, napisz do nas: els-education@elsevier.com.

By uzyskać pomoc w drukowaniu materiałów, prosimy o kontakt z lokalnym przedstawicielem ds. marketingu lub doradcą klienta.

Przydatne linki

Logowanie do platformy ClinicalKey Student:
clinicalkey.com/student

Zapoznaj się z centrum zasobów dla wykładowców:
elsevier.com/education/health-faculty-hub

Udostępnij Student Hub innym studentom:
elsevier.com/ckstudent-hub