

Instrukcja korzystania z aplikacji BIBLIO ebookpoint



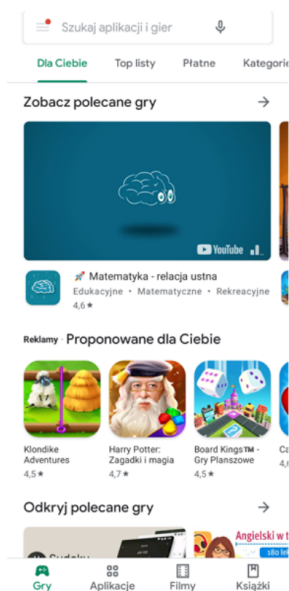
Co umożliwi nam BIBLIO ebookpoint?

- czytanie zarówno online, jak i offline,
- zmianę rozmiaru czcionki, marginesów oraz interlinii,
- wybór kroju czcionki oraz wyrównanie tekstu,
- zmianę jasności ekranu,
- wybór trybu czytania między dziennym, nocnym i sepią,
- tworzenie notatek,
- korzystanie z e-zakładki,
- czytanie ebooków przy użyciu wygodnego formatu ePUB.

Na jakich urządzeniach można korzystać z BIBLIO ebookpoint?

telefon	Zarówno zbudowany na systemie Android, jak i iOS.
tablet lub iPad	Na te urządzenia również wystarczy pobrać tę samą aplikację, co na telefon.
czytnik	Jeśli posiadasz czytnik z systemem Android 10 lub wyższym, możesz pobrać aplikację BIBLIO. Aplikacja działa na czytnikach: <ul style="list-style-type: none">○ Onyx Boox Poke 3○ Onyx Boox Nova 3○ Onyx Boox Note Air○ czytniki Inkbook○ czytniki Inkbook

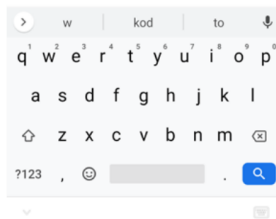
Jak pobrać aplikację BIBLIO?



1. Wejdź do sklepu z aplikacjami

← ebookpoint Biblij


Q ebookpoint biblio



2.

W wyszukiwarce
wpisz:
„ebookpoint biblio”

• instrukcja



3.

Wybierz z listy
Ebookpoint BIBLIO

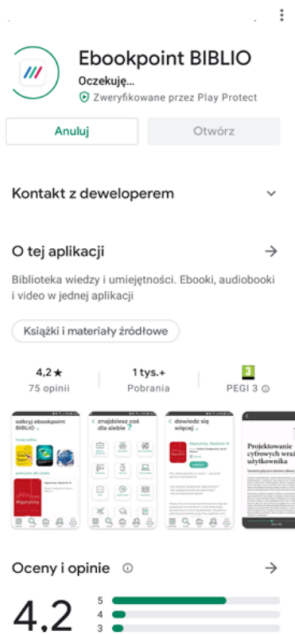
• instrukcja





4. Kliknij „Zainstaluj”

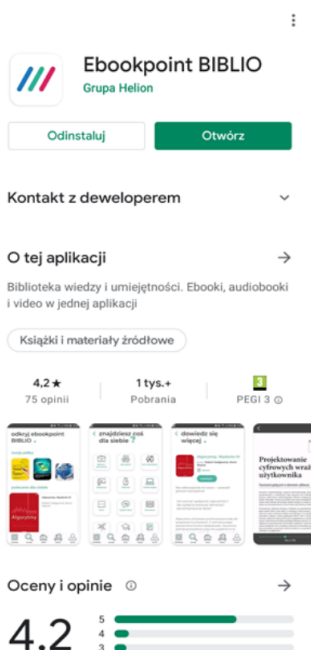
.instrukcja



5. Poczekaj kilka sekund - aplikacja się instaluje

.instrukcja





6.
Gratulacje!
Aplikacja została
zainstalowana.
Kliknij „Otwórz” i
korzystaj

• instrukcja



7.
Zaloguj się
wpisując dane
podane podczas
rejestracji

• instrukcja




odkryj ebookpoint
BIBLIO •

twoja półka



polecane dla ciebie




nowości

ebooki



audiobooki



8. Teraz możesz korzystać ebiblioteki także na swoim telefonie

• instrukcja

BIBLIO
ebookpoint